

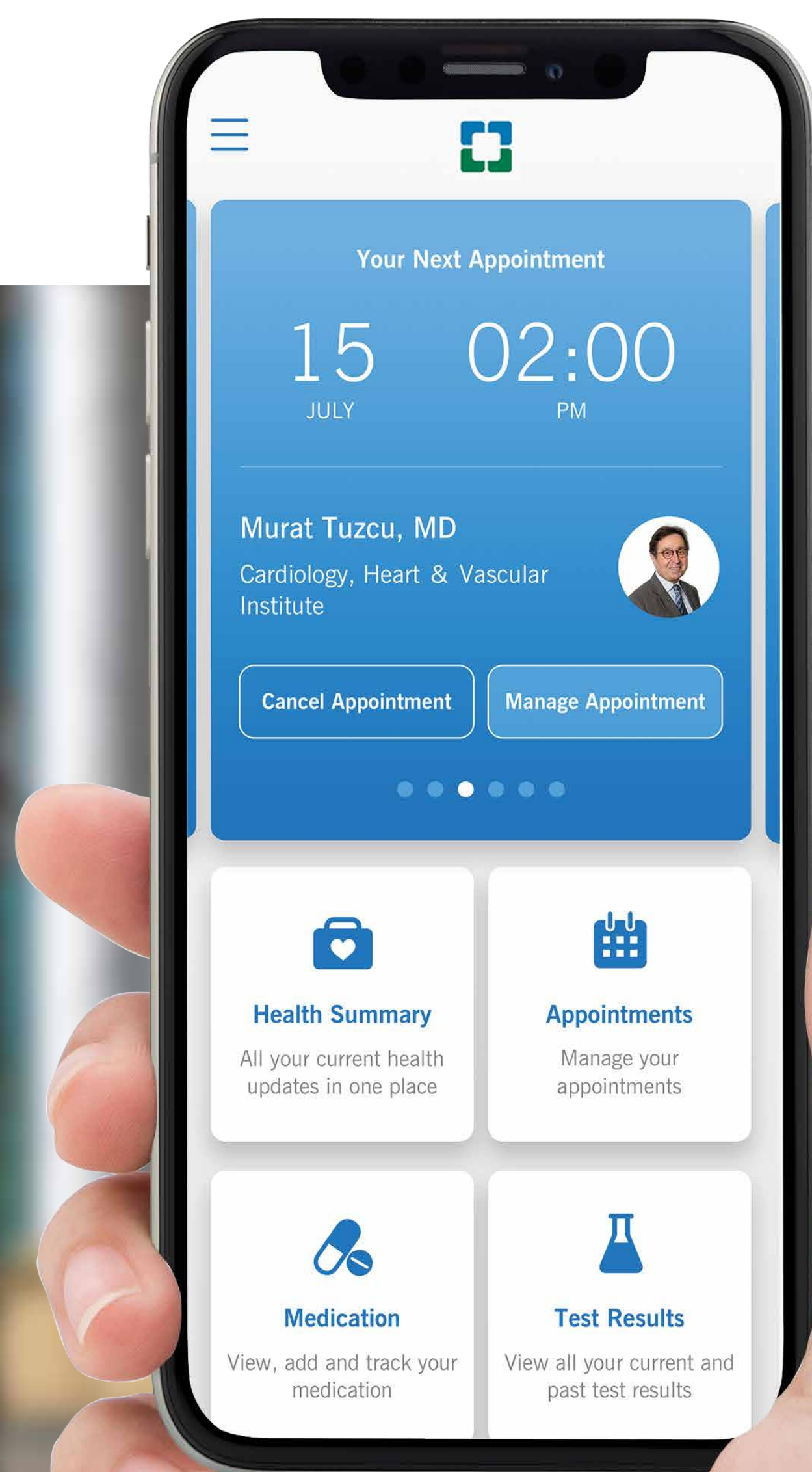
كليفلاند كلينك أبوظبي

Cleveland Clinic Abu Dhabi

Health Portal

طريقة تسجيل الحساب

How to sign up
for your account




1



يمكن تحميل التطبيق مجاناً من
متجر التطبيقات المناسب.

To download the app for
free, go to your app store.

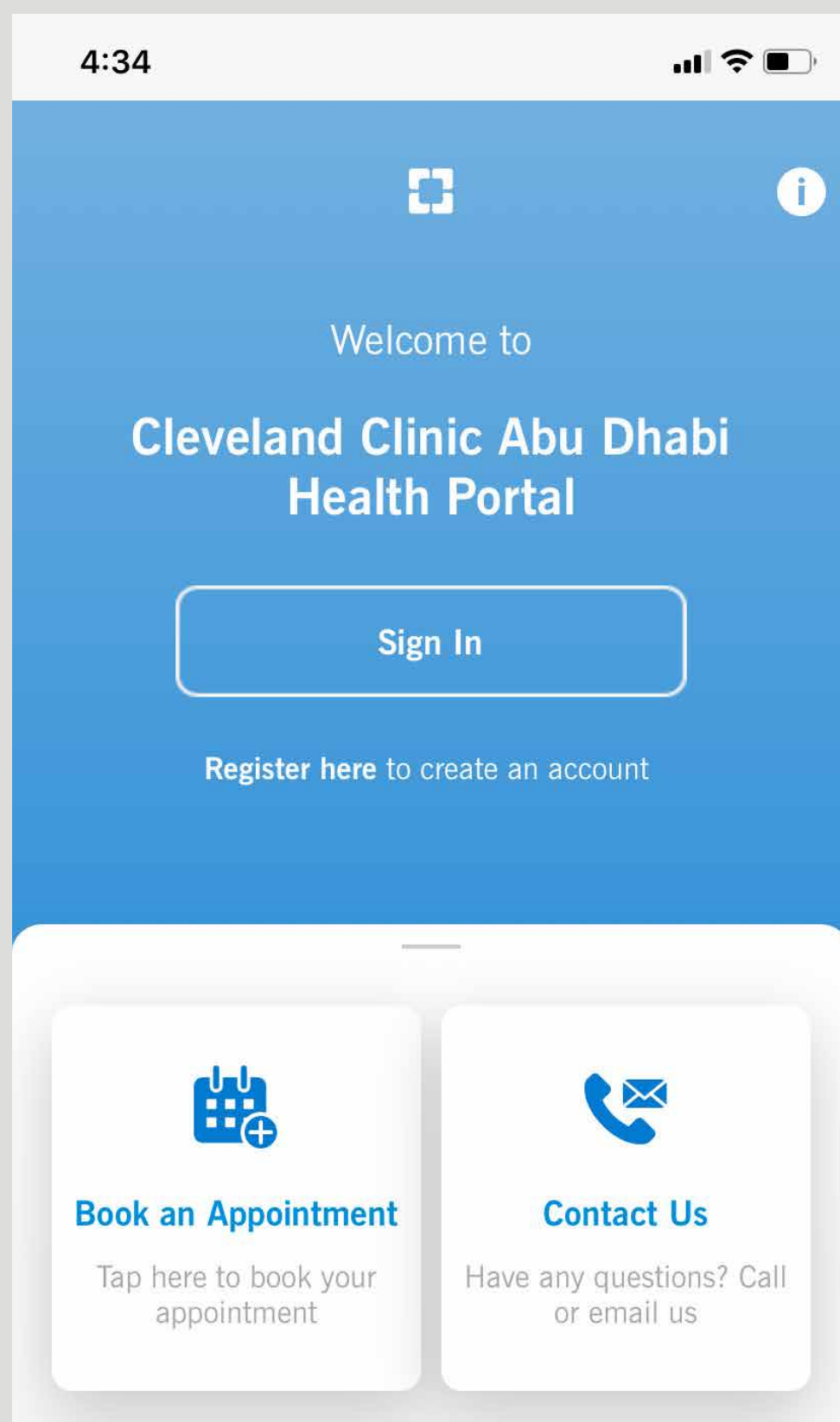
2



ابحث عن "كليفلاند كلينك
أبوظبي" وحمل التطبيق.

Search for “Cleveland
Clinic Abu Dhabi” and
install.

3



افتح التطبيق واضغط على زر
التسجيل هنا (Register here).

Open the app and tap
[Register here](#).

Sign Up

Close

Please Identify Yourself

Cleveland Clinic Abu Dhabi Health Portal Activation Code

Enter your Activation Code as it appears on your enrollment letter (your code is not case sensitive). You will not need to use this code after you complete the signup process.

xxxxx - xxxxx

No Activation Code? [Sign Up Online](#)

Emirates ID Number

Enter your Emirates ID number in the format shown.

NNN - NNNN - NNNNNNN - N

Date of Birth

Enter your date of birth in the format shown, using 4 digits for the year.

dd / mm / yyyy

NEXT

إذا لم يكن لديك رمز تفعيل،
اضغط على زر لا يوجد رمز
تفعيل [للتسجيل عبر الإنترنت](#)
(Sign Up Online)

If you don't yet have an
activation code, tap No
Activation Code to [Sign Up
Online](#).

Sign Up

Close

Request an Activation Code

We need some information from you in order to continue with sign-up process. Please enter the required information and click on the Submit button.

Name

First name

Middle name

Last name

Other Information

Emirates ID number

Date of birth

Medical record number

Email address

Verify email address

Mobile phone

As a spam prevention measure, complete the CAPTCHA below.

I'm not a robot

reCAPTCHA

Privacy - Terms

SUBMIT

إنهاء عملية التسجيل، سجل الاسم الأول واسم العائلة ورقم هوية الإمارات وتاريخ الميلاد وعنوان بريد إلكتروني ساري المفعول. اضغط على زر إرسال (Submit) وانتقل إلى الشاشة التالية.

To complete your registration, please provide your first and last name, Emirates ID number, date of birth and a valid email address. Tap Submit to go to the next screen.

6

اختر اسم المستخدم وكلمة المرور. يجب أن تحتوي كلمة المرور على حرف كبير واحد على الأقل وحروف صغيرة ورقم واحد ورمز، مثل 1984@Alamery. اختر سؤال الأمان الذي يمكنك تذكره وأجب عليه ثم اضغط زر التالي (Next).

Choose your username and password. Your password should include at least one capital letter, small letters, one number and a special character. E.g. Alamery@1984. Choose a memorable security question and answer and tap Next.

7

اختر إذا كنت تريد تلقي الإشعارات عبر البريد الإلكتروني، ثم اضغط زر الدخول (Sign In).

Choose whether you would like to receive email notifications, then tap Sign In.

Cleveland Clinic Abu Dhabi Health Portal
has emailed you a code. Enter that code
here to verify your identity.

NEXT

Haven't received the code?

SEND TO EMAIL

أدخل اسم المستخدم وكلمة
المرور، سيتم بعد ذلك إرسال
رمز تحقق ثانٍ إلى عنوان
بريدك الإلكتروني. أدخل الرمز
لتبدأ باستخدام التطبيق.

Enter your username and
password, you'll receive
your second
authentication code in
your email address.
Enter the code to start
using the app.

☎ 800 8 2223

clevelandclinicabudhabi.ae

